

Art. GTS48C

CHIUDICANCELLO A CAMMA

- AZIONATO CON TECNOLOGIA A CAMMA GARANTISCE UN TRANSITO A MINIMO SFORZO ASSICURANDO LA CHIUSURA ANCHE ALLA MINIMA APERTURA.
- ACCOPPIAMENTO MECCANICO TRA BRACCIO E PERNO MILLERIGHE AVVIENE TRAMITE UN SERRAGGIO VITE ORIZZONTALE CHE AZZERA EVENTUALI ALLENTAMENTI DOVUTE ALLE SOLLECITAZIONI DATE DALLE CONTINUE APERTURE E CHIUSURE.
- PARTICOLARE COMPOSIZIONE OLIO IDRAULICO TERMOSTATICO CHE MANTIENE STABILE LA REGOLAZIONE ORIGINALE.



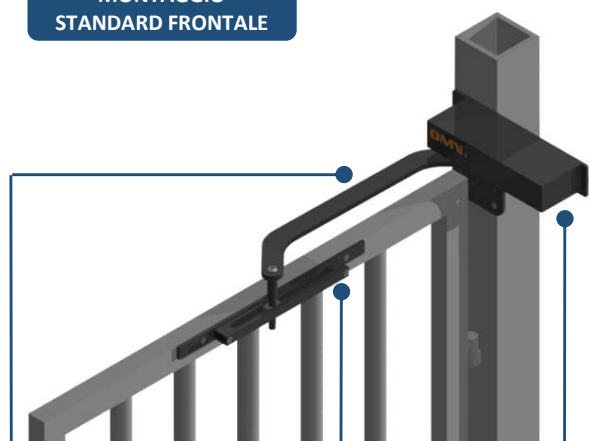
- OLIO IDRAULICO TERMOSTATICO -18°C +50°C
- TESTATO PER GARANTIRE TEMPI DI CHIUSURA STABILI AL VARIARE DELLA TEMPERATURA

- VELOCITÀ DI CHIUSURA INIZIALE E COLPO FINALE REGISTRABILE TRAMITE DUE SEPARATE VALVOLE.
- TESTATO E BREVETTATO SECONDO LE VIGENTI NORMATIVE EUROPEE UNI-EN 1154:2003

SPECIFICHE TECNICHE:

MONTAGGIO STANDARD FRONTALE

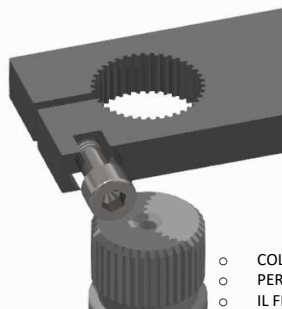
MONTAGGIO NASCOSTO IN LINEA



INSTALLABILE IN ALTO O NELLA PARTE INFERIORE DEL CANCELLO



- ROBUSTA STRUTTURA TRATTATA PER RESISTERE ALLA CORROSIONE
- CARTER IN FERRO CON MAGNETE DI BLOCCO



- GUIDA DI SCORRIMENTO IN ALLUMINIO ANODIZZATO
- VERSIONE STANDARD 220 mm DI CORSA
- VERSIONE MAGGIORATA 330 mm DI CORSA
- CON ACCESSORIO AC70 FISSAGGIO SU BARRE SPORGENTI DEL CANCELLO

- COLLEGAMENTO BRACCIO / PERNO A MILLERIGHE GARANTENDO STABILITÀ E PRECISIONE SUL COLPO FINALE IN CHIUSURA.
- PERNO FISSO CHIUDIORTA MILLERIGHE IN ACCIAIO TEMPRATO.
- IL FISSAGGIO A MILLERIGHE FAVORISCE L'INSTALLAZIONE IN QUALSIASI POSIZIONE.

CARATTERISTICHE:

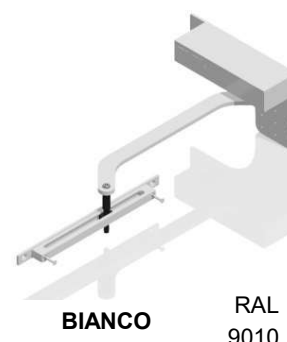
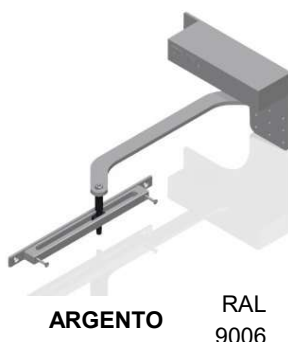
- REVERSIBILE PER CANCELLI SPINGI VERSO DESTRA O VERSO SINISTRA.
- FINITURE DISPONIBILI: **NERO RAL 90017** – **ARGENTO RAL 9006** - **BIANCO RAL 90100**
- INTERCAMBIABILE CON I PRODOTTI PIÙ DIFFUSI SUL MERCATO

Art. GTS48C

CODICE ARTICOLI CHIUDICANCELLI

ARTICOLO	DESCRIZIONE	L. CANCELLO STANDARD	L. CANCELLO PANNELLATO	FORZA	FINITURA
GTS48C L	CHIUDICANCELLO AZIONATO A CAMMA	1200 mm	1150 mm	2	NERO ARGENTO BIANCO
GTS48C F	CHIUDICANCELLO AZIONATO A CAMMA	1350 mm	1200 mm	3	NERO ARGENTO BIANCO
GTS48C P	CHIUDICANCELLO AZIONATO A CAMMA	1600 mm	1500 mm	3 PLUS	NERO ARGENTO BIANCO
ARTICOLI PER SOSTITUZIONI CON PIASTRA AC11					
GTS48C L RF	AZIONATO A CAMMA PIASTRA RETROFIT AC11	1200 mm	1150 mm	2	NERO ARGENTO BIANCO
GTS48C F RF	AZIONATO A CAMMA PIASTRA RETROFIT AC11	1350 mm	1200 mm	3	NERO ARGENTO BIANCO
GTS48C P RF	AZIONATO A CAMMA PIASTRA RETROFIT AC11	1600 mm	1500 mm	3 PLUS	NERO ARGENTO BIANCO

FINITURE DISPONIBILI



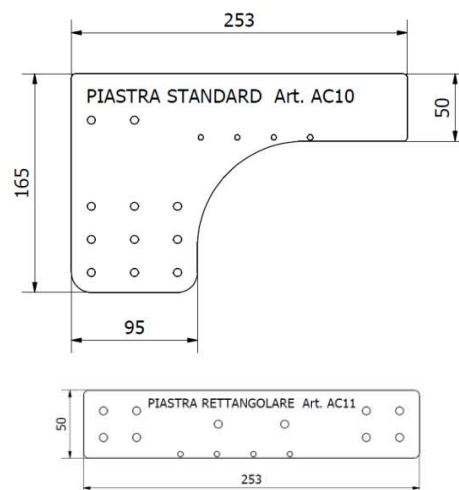
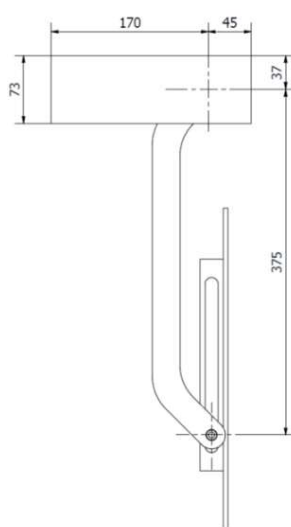
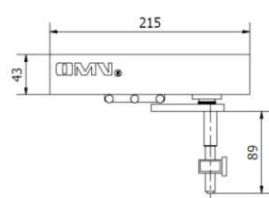
COME ORDINARE:

- PER ORDINARE CHIUDICANCELLO A FINITURA NERO È SUFFICIENTE DESCRIVERE IL CODICE ARTICOLO (FINITURA STANDARD NERO)
- LA FINITURA SE DIVERSA DA NERO DEVE ESSERE SPECIFICATA DOPO IL CODICE ARTICOLO ORDINATO.

#ESEMPIO:

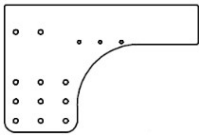
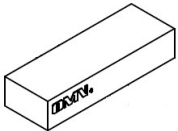

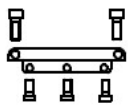

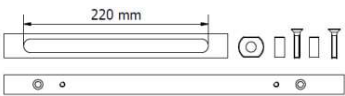
Art. GTS48C L / ARGENTO RAL 9006

DISEGNI TECNICI



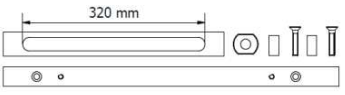



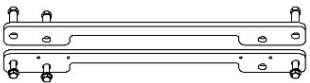


Art. GTS48C ACCESSORI


ACCESSORI IN DOTAZIONE NELLA CONFEZIONE STANDARD E ORDINABILI SEPARATAMENTE

ACCESSORIO	ART.	DESCRIZIONE	COMPATIBILE	FINITURA
	AC10	PIASTRA FERRO ZINCATO	ART. GTS48C L ART. GTS48C F ART. GTS48C P	NERO ARGENTO BIANCO
	AC20	CARTER IN FERRO ZINCATO E VERNICIATO	ART. GTS48C L ART. GTS48C F ART. GTS48C P	NERO ARGENTO BIANCO
	AC30	BRACCIO ANGOLARE	ART. GTS48C L ART. GTS48C F ART. GTS48C P	NERO ARGENTO BIANCO
	AC40	TASSELLO DI FISSAGGIO CHIUDIPORTA SU PIASTRA	ART. GTS48C L ART. GTS48C F ART. GTS48C P	NERO
	AC50	PERNO BRACCIO	ART. GTS48C L ART. GTS48C F ART. GTS48C P	NERO
	AC60	GRUPPO SLITTA	ART. GTS48C L ART. GTS48C F ART. GTS48C P	NERO ARGENTO BIANCO

ACCESSORI A RICHIESTA ORDINABILI SEPARATAMENTE

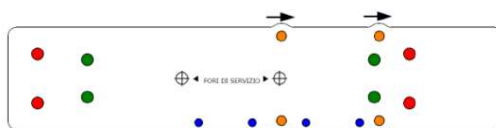
ACCESSORIO	ART.	DESCRIZIONE	COMPATIBILE	FINITURA
	AC31	BRACCIO DRITTO 380mm PER INSTALLAZIONI A SPAZI RIDOTTI DI APERTURA CANCELLO.	ART. GTS48C L ART. GTS48C F ART. GTS48C P	NERO ARGENTO BIANCO
	AC11	PIASTRA RETROFIT POSIZIONABILE SU PIASTRE GIÀ SALDATE AL CANCELLO NELLE SOSTITUZIONI. PER INSTALLAZIONI DAL NUOVO DIMENSIONE DI INGOMBRO RIDOTTA.	ART. GTS48C L ART. GTS48C F ART. GTS48C P	NERO ARGENTO BIANCO
	AC61	GRUPPO SLITTA A CORSA MAGGIORATA PER APERTURE CON CORSA SLITTA MAGGIORE.	ART. GTS48C L ART. GTS48C F ART. GTS48C P	NERO ARGENTO BIANCO
	AC6.1	FRONTALINO DI RINFORZO SLITTA STANDARD GRUPPO SLITTA AC60	ART. GTS48C L ART. GTS48C F ART. GTS48C P	NERO ARGENTO BIANCO
	AC6.2	FRONTALINO DI RINFORZO SLITTA CORSA MAGGIORATA GRUPPO SLITTA AC61	ART. GTS48C L ART. GTS48C F ART. GTS48C P	NERO ARGENTO BIANCO
	AC51	PERNO BRACCIO BASSO	ART. GTS48C L ART. GTS48C F ART. GTS48C P	NERO
	AC70	STAFFA DI FISSAGGIO GRUPPO SLITTA CANCELLO A BARRE SPORGENTI	ART. GTS48C L ART. GTS48C F ART. GTS48C P	NERO ARGENTO BIANCO

Art. GTS48C INSTALLAZIONI



AC11 SOSTITUZIONI RAPIDE

PIASTRA RETROFIT PER CHIUDICANCELLO OMV



DA UTILIZZARE:

- Nelle sostituzioni su qualsiasi piastra saldata al cancello.
- Installazioni a muro.
- Su ingombri ridotti.

VANTAGGI DI UTILIZZO:

- Sostituzioni rapide in 15 minuti (su altre piastre già saldate).
- Non necessita di essere saldata. Si fissa con 4 viti in dotazione nella confezione.
- Reversibile per spinta apertura verso destra e sinistra.
- Riduce le dimensioni del suo ingombro migliorando la linea.



AC70

STAFFA DI FISSAGGIO GRUPPO SLITTA LUNGO LE BARRE SPORGENTI SUPERIORI O INTERMEDIE DEL CANCELLO

FISSAGGIO BARRE SPORGENTI SUPERIORI



- GTS48CL
- GTS48CF
- GTS48CP

AC70

- COMPATIBILE CON SLITTA STANDARD AC60
- COMPATIBILE CON SLITTA MAGGIORATA AC61

FISSAGGIO BARRE INTERMEDIE



- GTS48CL
- GTS48CF
- GTS48CP

AC70

- COMPATIBILE CON SLITTA STANDARD AC60
- COMPATIBILE CON SLITTA MAGGIORATA AC61

CARATTERISTICHE:

- FISSAGGIO RAPIDO SENZA FORATURE E SALDATURE
- FISSAGGIO CON CHIAVE DI MANOVRA 13mm
- COMPATIBILE CON SLITTA STANDARD AC60 E MAGGIORATA AC61
- ADATTO A TUTTI GLI SPESSORI
- STABILE FISSAGGIO ALLE VIBRAZIONI
- TRATTATO PER RESISTERE ALLA CORROSIONE
- ACCESSORIO DA ORDINARE SEPARATAMENTE ALLA CONFEZIONE STANDARD

